

2016年信息化数据统计报告

河北经贸大学现代教育技术中心

2017年1月

目录

校园网络服务数据统计

校园一卡通数据统计

信息系统服务数据统计

校园网络服务数据统计

网络使用总体情况

年总流量



1,749 TB

年总登录人次



1,070 万人次

单账号年最高流量



2,476 GB

人均年使用流量



40 GB

人均年登录次数



249 人次

人均年登录时长

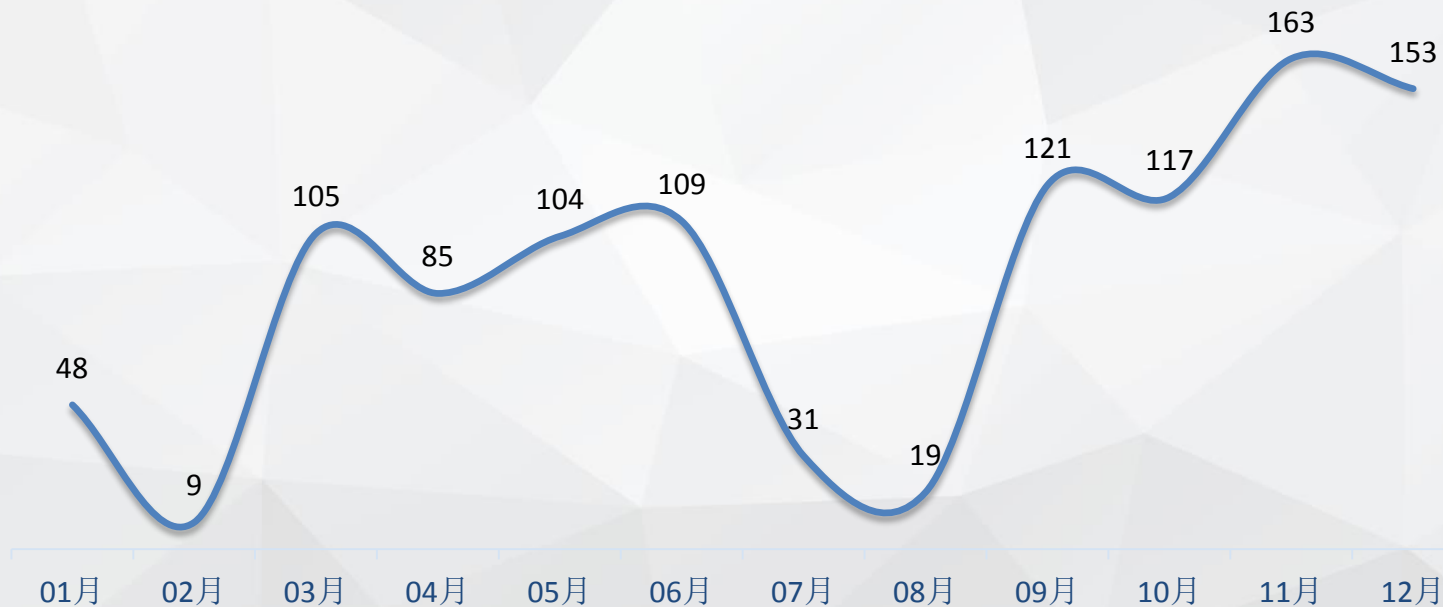


537 小时

校园网络服务数据统计

上网人数分析

本年度月上网人次曲线变化图（单位：万人次）



校园网络服务数据统计

无线AP建设总体情况



AP总数 1,319 台

教学区

481 台

宿舍区

838 台

目前覆盖 55 栋建筑物及区域

校园网络服务数据统计

无线AP建设总体情况

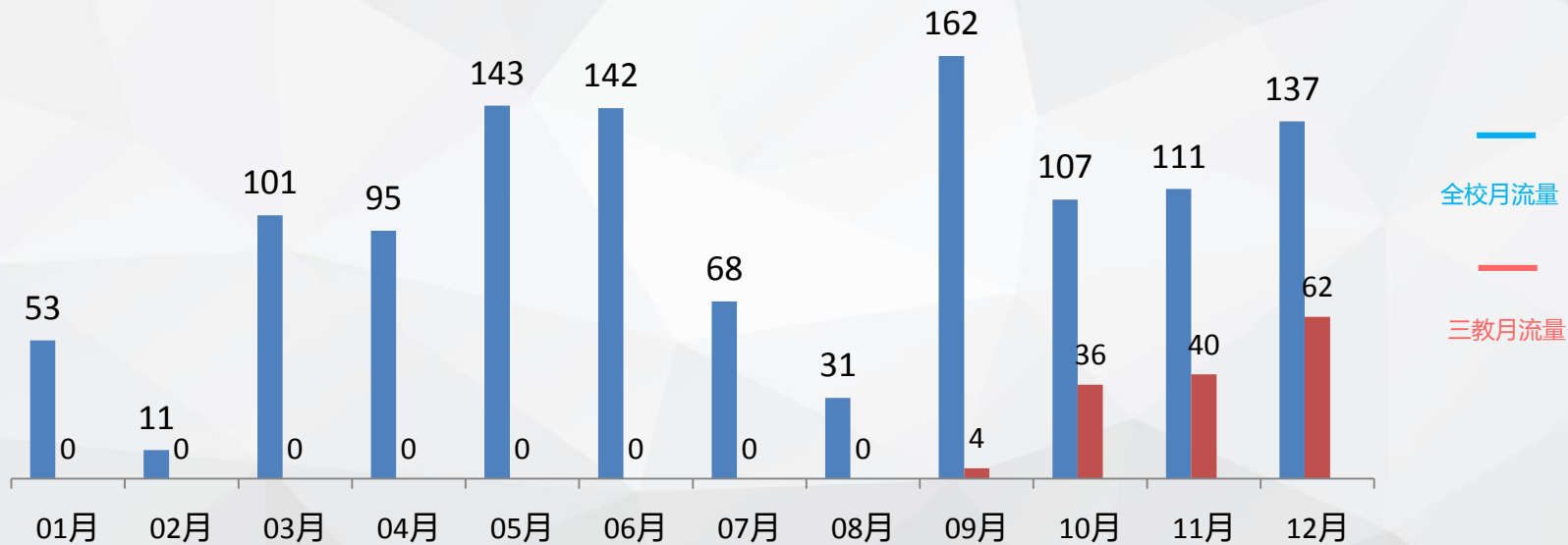
各区域AP数量分布情况（单位：个）



校园网络服务数据统计

三教上网流量分析

全校流量与三教月上网流量对比 (单位: TB)



校园网络服务数据统计

三教上网流量分析

三教教学时间与非教学时间月上网流量对比（单位：TB）



注：教学时间为8点-18点；其余时间为非教学时间

校园一卡通数据统计

总体情况

本年度全校总消费

6,562 万元, 2,414 万笔

本年度全校总充值

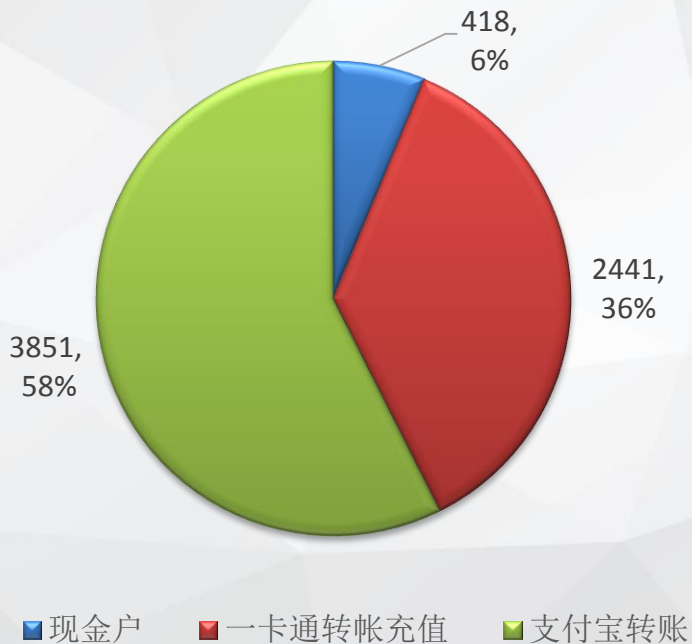
6,711 万元, 73 万笔



校园一卡通数据统计

总体消费情况

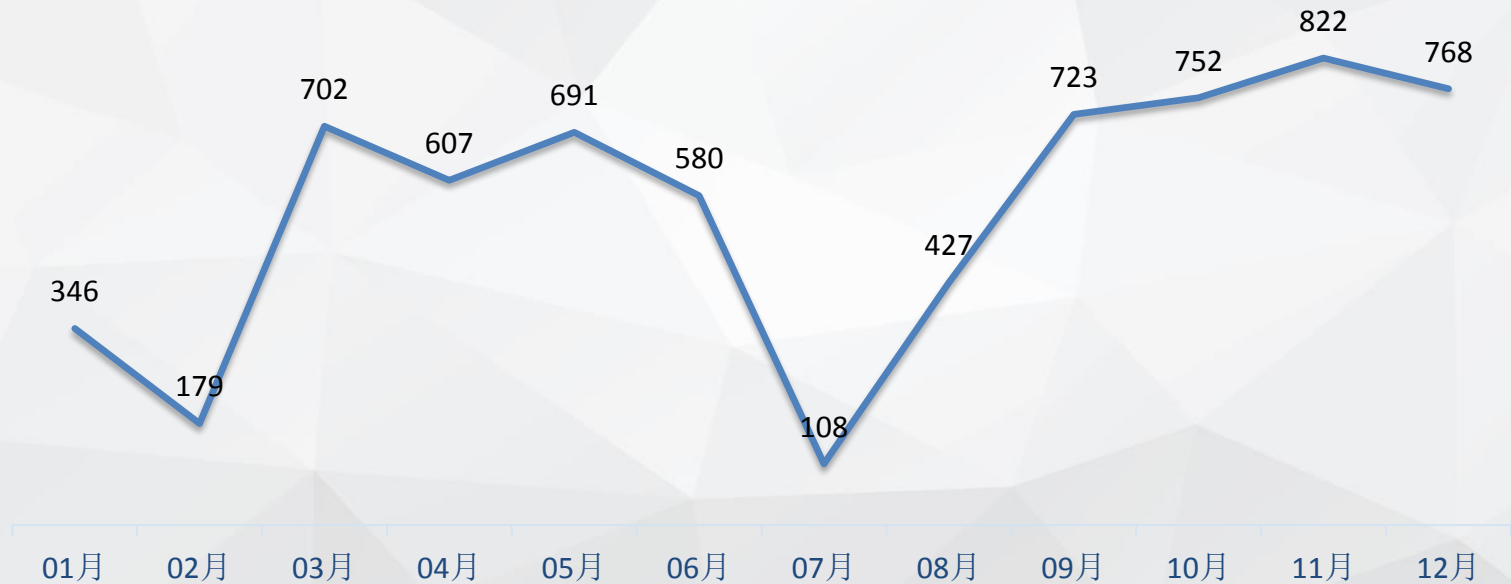
各种方式充值情况 (单位: 万元)



校园一卡通数据统计

总体消费情况

本年度月充值金额曲线（单位：万元）



校园一卡通数据统计

总体消费情况

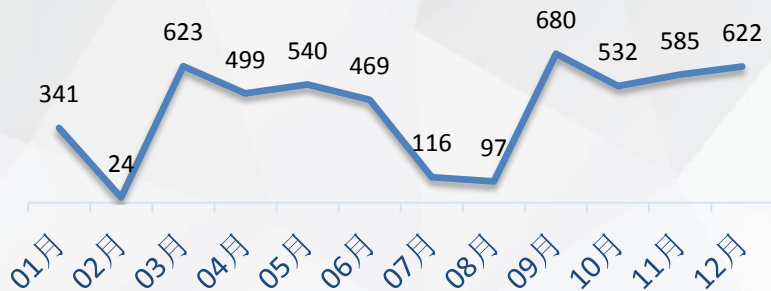
本年度月消费金额曲线 (单位: 万元)



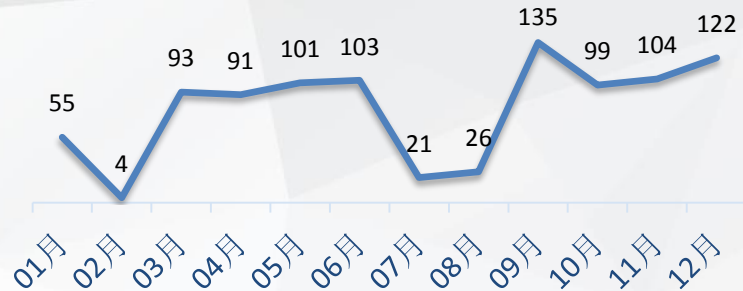
校园一卡通数据统计

总体消费情况

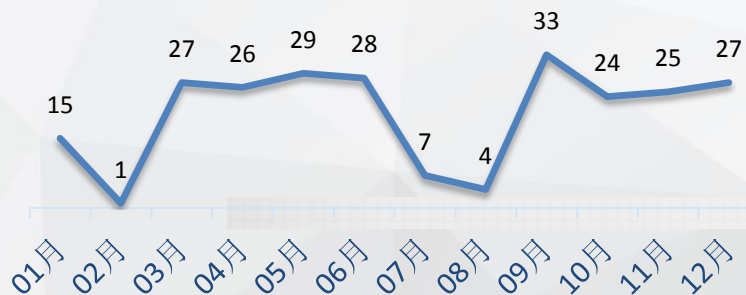
餐饮月消费金额曲线 (单位: 万元)



购物月消费金额曲线 (单位: 万元)



洗浴月消费金额曲线 (单位: 万元)



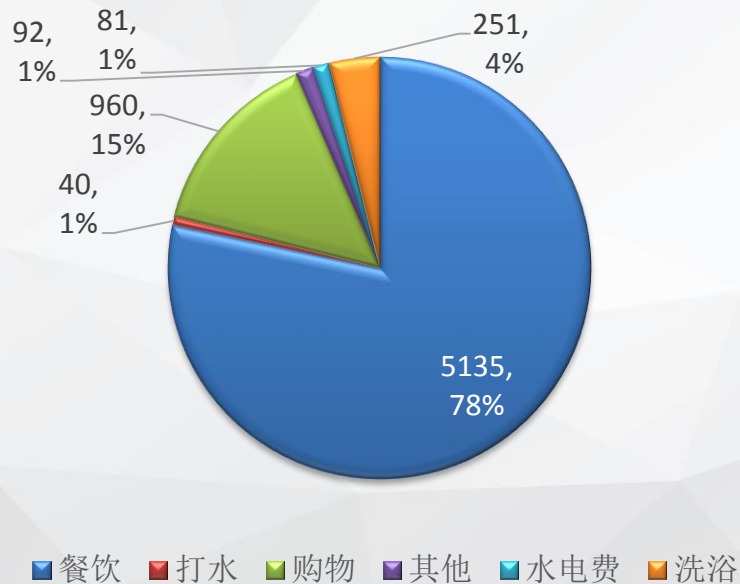
打水月消费金额曲线 (单位: 万元)



校园一卡通数据统计

各类消费情况

本年度学生各类消费情况（单位：万元）



校园一卡通数据统计

人均消费情况

本年度学生各消费类型人均消费情况（单位：元）

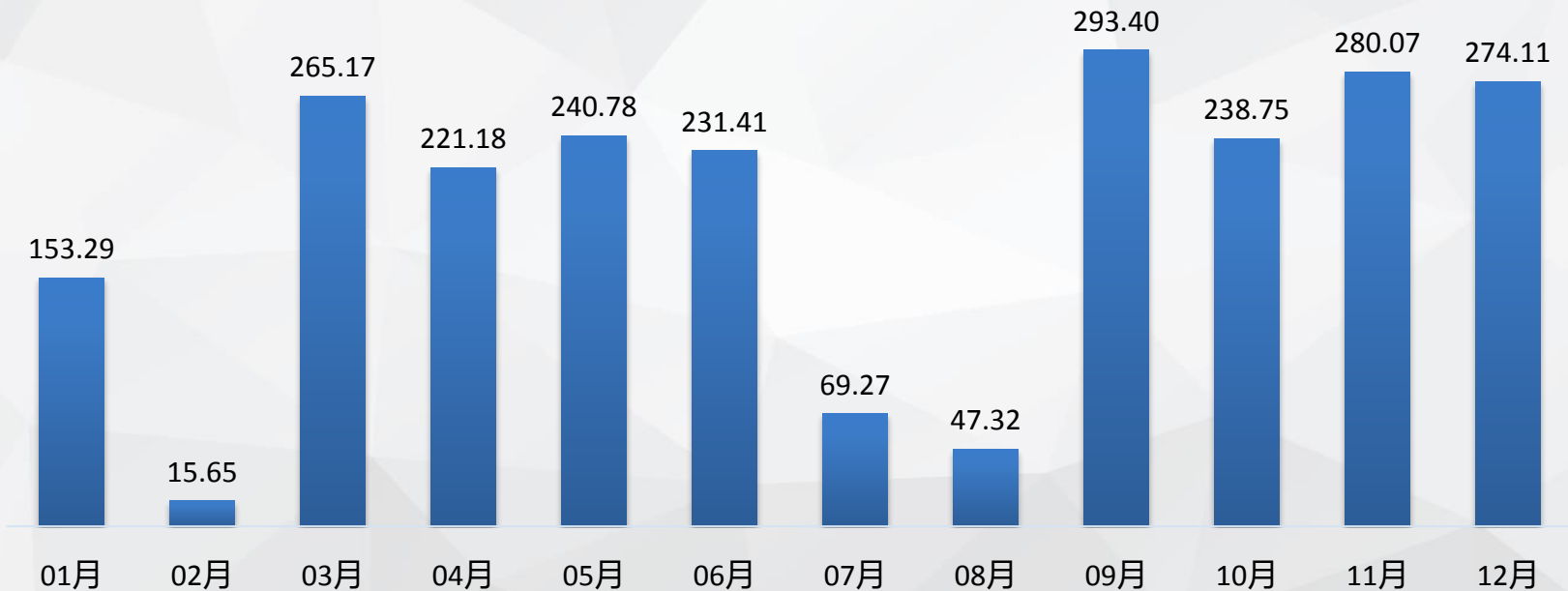


注：“其他”一项包括在理发店、电话超市、经贸彩婷连锁店等地方的消费

校园一卡通数据统计

学生人均消费情况

本年度学生人均月消费金额（单位：元）



信息系统服务数据统计

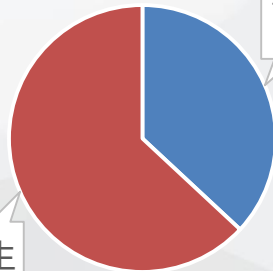
统一认证系统访问总体情况

本年度访问总量

147 万次

月均访问量

122,500 次



教工

37%

学生

63%

人员类别对比

信息系统服务数据统计

统一认证登录访问情况

教工和学生统一认证月访问量曲线（单位：次）



信息系统服务数据统计

统一认证登录访问情况

教工统一认证各月访问量曲线（单位：次）



学生统一认证各月访问量曲线（单位：次）



信息系统服务数据统计

统一认证系统中各业务系统登录情况

学生和教工通过统一认证到各业务系统年TOP10访问量（单位：次）

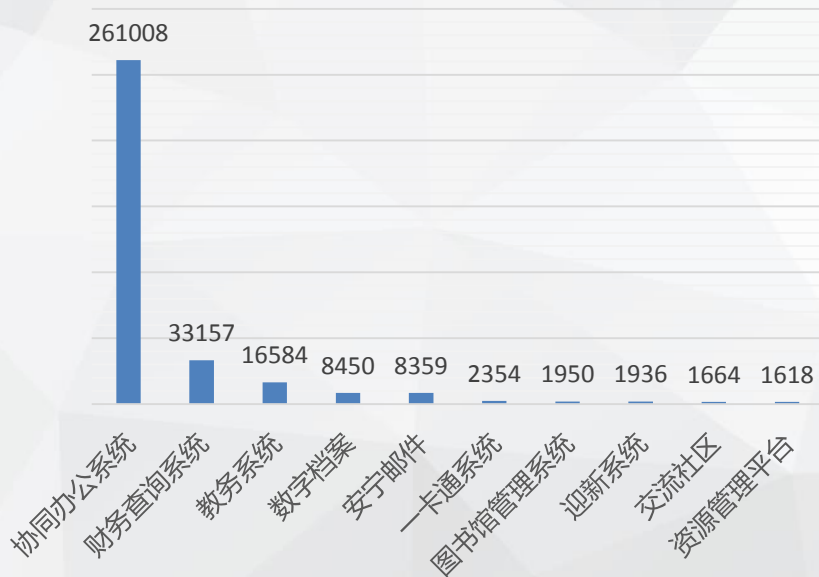


信息系统服务数据统计

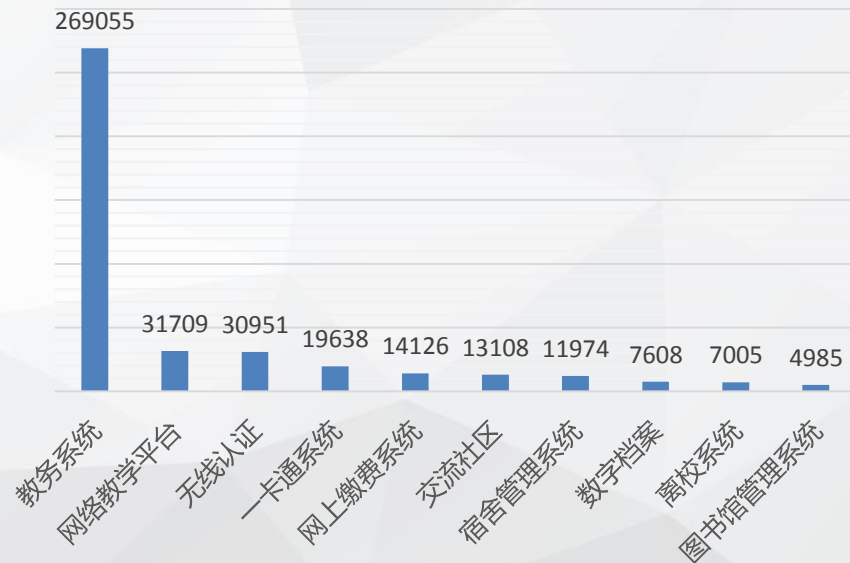
统一认证系统中各业务系统登录情况

通过统一认证到各业务系统年访问量TOP10 (单位：次)

教工



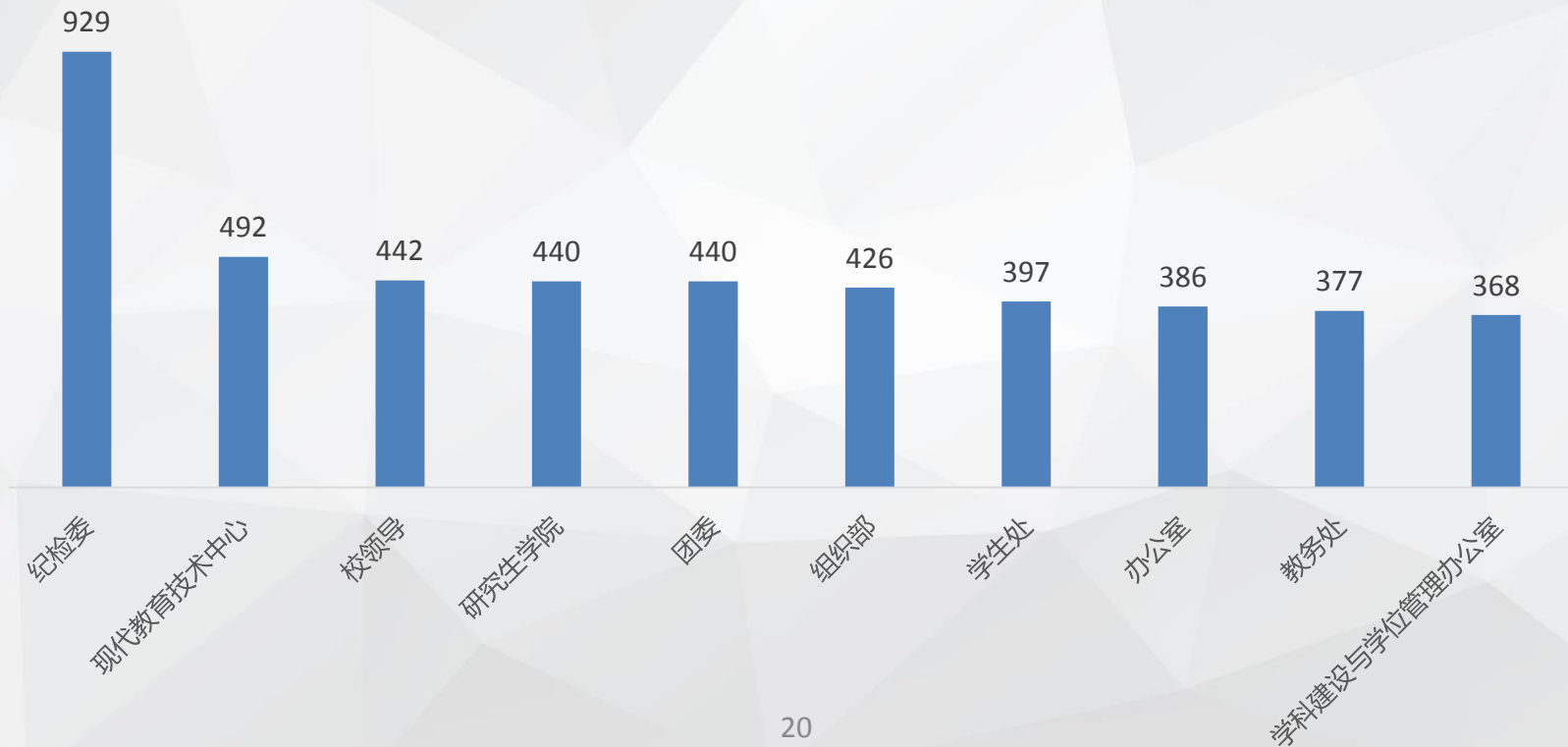
学生



信息系统服务数据统计

协同办公系统访问情况分析

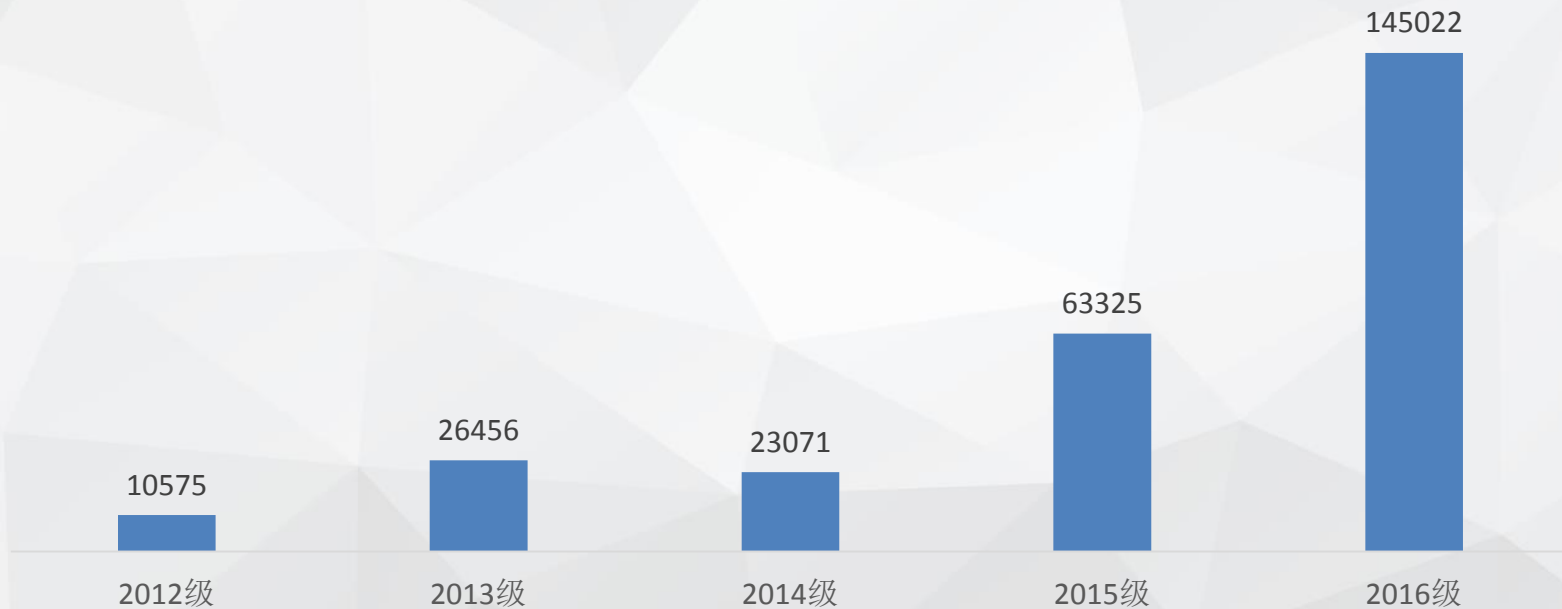
教工各部门访问协同办公系统人均次数TOP10 (单位:次)



信息系统服务数据统计

统一认证系统中教务系统访问情况分析

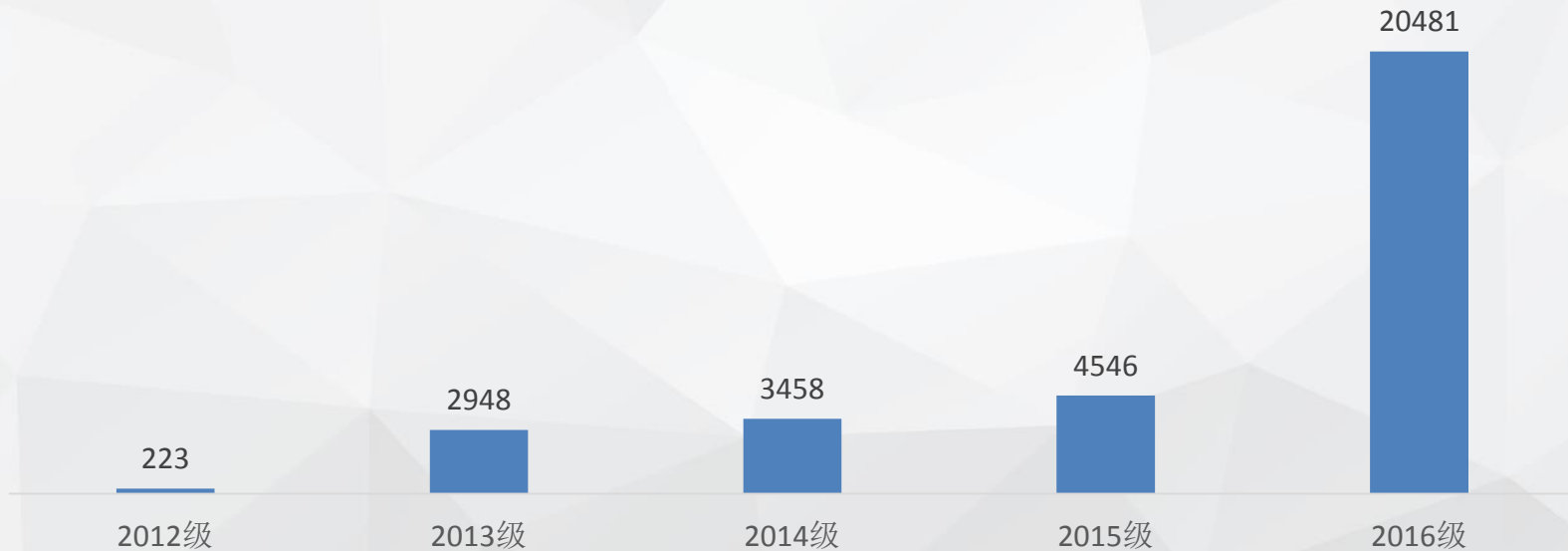
各年级学生通过统一认证系统访问教务系统人次（单位：次）



信息系统服务数据统计

统一认证系统中网络教学平台访问分析

各年级学生通过统一认证系统访问网络教学平台人次（单位：次）



河北经贸大学现代教育技术中心编写

